

MANUAL CREACIÓN DE UN REFERIDO

FAMILIARES DEL ESTUDIANTE



EIADIGITAL

Para crear un nuevo referido en EIA Digital:

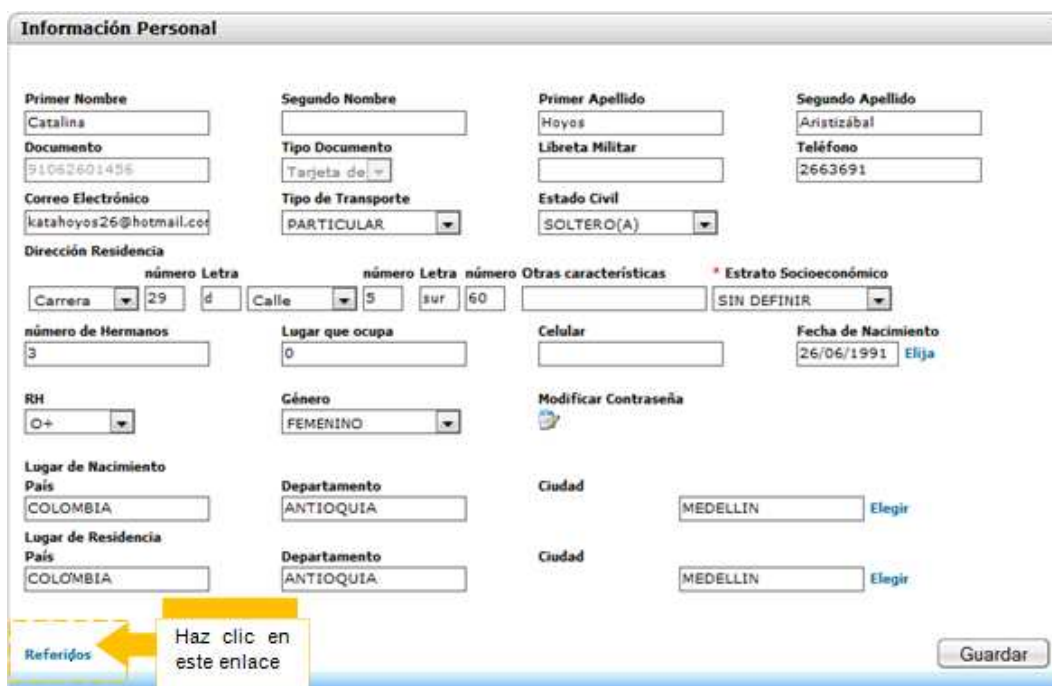
Ingresa a la plataforma EIA DIGITAL digite <http://eiadigital.eia.edu.co/> en su explorador de la web. Aparecerá entonces en la pantalla una interfaz que le permitirá acceder a los servicios de la plataforma. Digite el usuario y la contraseña que la EIA le ha asignado.



Seleccione la opción **“Información”** que se encuentra en el menú de la barra superior de la interfaz en pantalla.



La interfaz le presentará la información personal que se encuentra allí contenida. Diríjase al final de la pantalla, haga clic sobre el link **“Referido”**.



Información Personal

Primer Nombre: Catalina
 Segundo Nombre: []
 Primer Apellido: Hoyos
 Segundo Apellido: Aristizábal

Documento: 91062601456
 Tipo Documento: Tarjeta de []
 Libreta Militar: []
 Teléfono: 2663691

Correo Electrónico: katahoyos26@hotmail.co
 Tipo de Transporte: PARTICULAR []
 Estado Civil: SOLTERO(A) []

Dirección Residencia
 número Letra: Carrera 29 d Calle 5 sur 60
 Otras características: []
 Estrato Socioeconómico: SIN DEFINIR []

número de Hermanos: 3
 Lugar que ocupa: 0
 Celular: []
 Fecha de Nacimiento: 26/06/1991 Elija

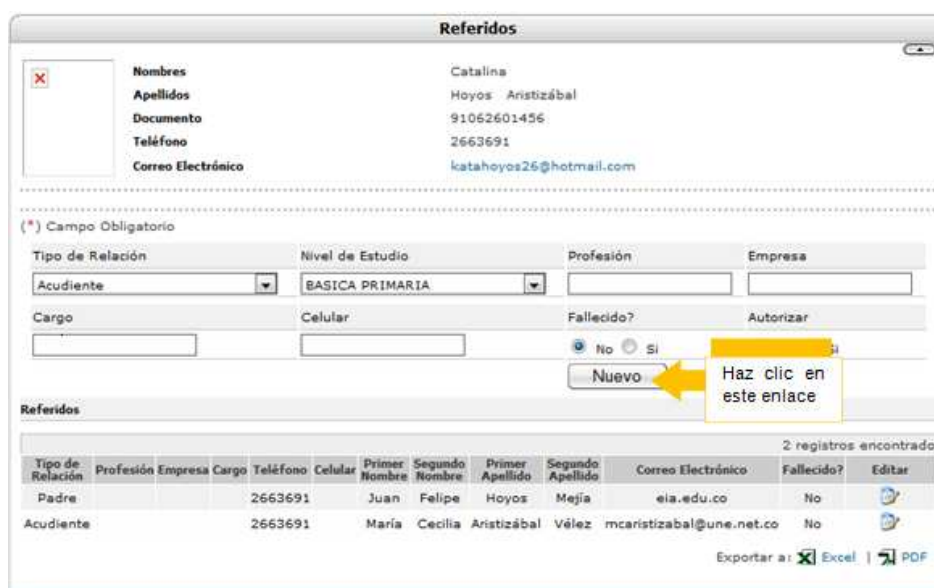
RH: O+ []
 Género: FEMENINO []
 Modificar Contraseña: []

Lugar de Nacimiento
 País: COLOMBIA
 Departamento: ANTIOQUIA
 Ciudad: MEDELLIN Elegir

Lugar de Residencia
 País: COLOMBIA
 Departamento: ANTIOQUIA
 Ciudad: MEDELLIN Elegir

Referidos [Haz clic en este enlace](#) Guardar

El sistema te muestra la información de los referidos que ya tenga relacionados y la posibilidad agregar nuevos referidos. Para agregar un referido haga clic sobre el botón **“Nuevo”**.



Referidos

Nombres: Catalina
 Apellidos: Hoyos Aristizábal
 Documento: 91062601456
 Teléfono: 2663691
 Correo Electrónico: katahoyos26@hotmail.com

(*) Campo Obligatorio

Tipo de Relación: Acudiente [] Nivel de Estudio: BASICA PRIMARIA [] Profesión: [] Empresa: []

Cargo: [] Celular: [] Fallecido?: No [] Si [] Autorizar: []

Nuevo [Haz clic en este enlace](#)

Referidos

2 registros encontrados

Tipo de Relación	Profesión	Empresa	Cargo	Teléfono	Celular	Primer Nombre	Segundo Nombre	Primer Apellido	Segundo Apellido	Correo Electrónico	Fallecido?	Editar
Padre				2663691		Juan	Felipe	Hoyos	Mejía	eia.edu.co	No	[]
Acudiente				2663691		Maria	Cecilia	Aristizábal	Vélez	mcaristizabal@une.net.co	No	[]

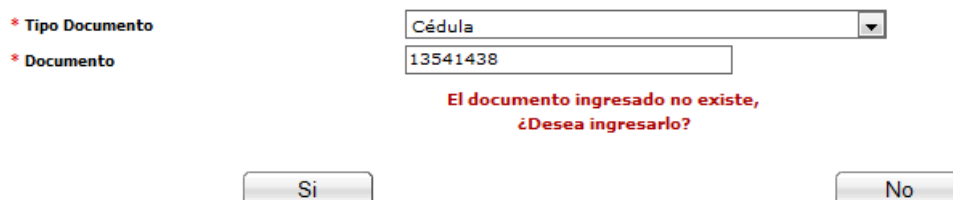
Exportar a: Excel | PDF

Ingresa los datos solicitados en la interfaz en pantalla



Selecciona el tipo de identificación de tu referido
 Ingresa el número del documento
 Clic en el botón **“Buscar”**

El sistema valida la existencia del documento ingresado.



Si el documento ya existe, el sistema precarga el nombre y el documento de identidad de la persona, para crear la relación del referido se debe agregar el resto de información que lo identifique como tal.



Si no existe el documento, se debe diligenciar el formulario que contiene la información básica de la persona y hacer clic en “**Guardar**”



Insertar Una Nueva Persona

(*) Campo Obligatorio

Perfil: Tercero

* Estado: Tercero

* Primer Nombre: [] Segundo Nombre: [] * Primer Apellido: [] Segundo Apellido: []

* Documento: [] * Tipo Documento: Cédula Tarjeta de Identidad

Libreta Militar: [] * Teléfono: [] * Tipo de Transporte: BUS

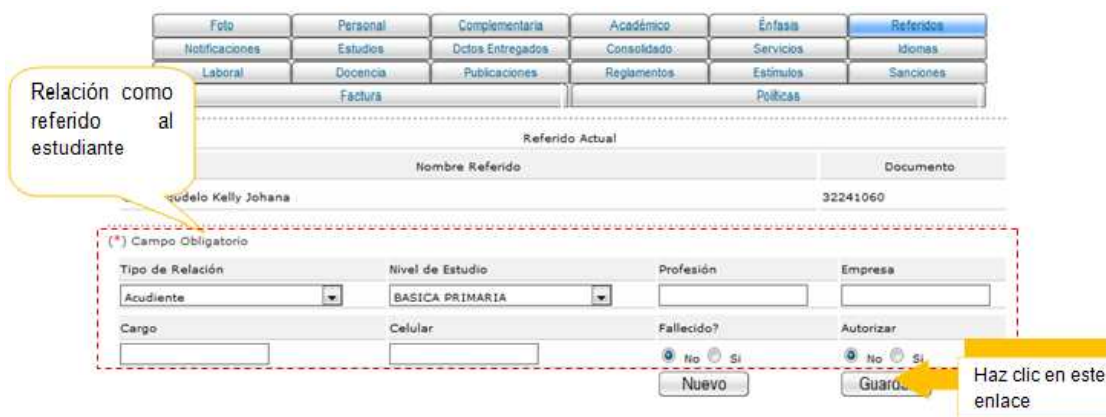
Correo Electrónico: [] * Estado Civil: CASADO(A) * Composición Familiar: Cónyuge

* Dirección Residencia

Número Letra: Seleccione.. [0] [] Seleccione.. [0] [] [0] [] Otras características: []

número de Hermanos: [0] Lugar que ocupa: [0] Celular: [] * Fecha de Nacimiento: [] Elija

Esta acción crea el usuario, permitiendo así que luego se cree la relación con como referido.



Relación como referido al estudiante

Foto	Personal	Complementaria	Académico	Énfasis	Referidos
Notificaciones	Estudios	Dctos Entregados	Consolidado	Servicios	Idomas
Laboral	Docencia	Publicaciones	Reglamentos	Estimulos	Sanciones
Factura			Políticas		

Referido Actual

Nombre Referido	Documento
Modelo Kelly Johana	32241060

(*) Campo Obligatorio

Tipo de Relación	Nivel de Estudio	Profesión	Empresa
Acudiente	BASICA PRIMARIA	[]	[]
Cargo	Celular	Fallecido?	Autorizar
[]	[]	<input checked="" type="radio"/> No <input type="radio"/> Si	<input checked="" type="radio"/> No <input type="radio"/> Si

Nuevo Guardar

Haz clic en este enlace

Importante: en el campo que dice actualizar se debe marcar Si, para que el referido pueda ingresar a la plataforma.

Este manual se podrá descargar desde la página:
<http://www.eia.edu.co>