

La suscrita Secretaria General de la Universidad EIA, institución de educación superior, con personería jurídica concedida mediante Resolución 20.120 del 12 de noviembre de 1979 del Ministerio de Educación Nacional, expide un extracto de los actos del Consejo Superior del 28 de septiembre y del 30 de noviembre de 2021 por medio del cual se aprueban los valores en derechos pecuniarios para 2022.

## «CONSEJO SUPERIOR DE LA UNIVERSIDAD EIA

### ACTA 497

28 de septiembre de 2021

El 28 de septiembre de 2021, a las 4:00 p. m., se reunió de manera ordinaria y presencial, previa convocatoria, en la sede de Las Palmas, ubicada en Envigado, el Consejo Superior de la Universidad EIA, con la participación de los consejeros Víctor Manuel Aristizábal Gil, Gustavo Adolfo Botero Arango, Mónica Hill Donadío (representante estudiantil), Javier Vicente Jaramillo Betancur (representante profesoral), Juan Guillermo Londoño Posada, Ricardo Mejía Cano, Alejandro Piedrahíta Borrero, Claudia María Restrepo Madrid y Jorge Mario Velásquez Jaramillo. También asistieron el ingeniero Carlos Felipe Londoño Álvarez, Rector de la EIA; y la abogada Olga Lucía Ocampo Toro, Secretaria General. Se excusaron los consejeros Ricardo Jaramillo Mejía y María Victoria Restrepo Ceballos.

Presidió la reunión el ingeniero Jorge Mario Velásquez Jaramillo, Presidente del Consejo; y actuó como secretaria, Olga Lucía Ocampo Toro. El orden del día fue el siguiente:

### ORDEN DEL DÍA

(...)

#### Matrículas y derechos pecuniarios 2022

El Consejo Superior, luego del correspondiente análisis y del estudio previo por parte de la Comisión de Asuntos Financieros y de Infraestructura, aprobó en forma unánime las matrículas y derechos pecuniarios de postgrado y pregrado para el año 2022, de la siguiente forma:

#### DERECHOS PECUNIARIOS DE POSTGRADO 2022

MATRÍCULAS DE PROGRAMAS DE POSTGRADO	VALOR 2022 POR SEMESTRE*	% INCREMENTO* con respecto a 2021
Especialización en Big Data e Inteligencia de Negocios	\$ 11 550 000	5,0 %
Especialización en Energías Alternativas	\$ 11 550 000	5,0 %
Especialización en Finanzas Corporativas	\$ 11 550 000	5,0 %
Especialización en Gerencia Estratégica de Abastecimiento	\$ 11 550 000	5,0 %
Especialización en Gerencia de Mercados Globales	\$ 11 550 000	5,0 %
Especialización en Gerencia de Proyectos	\$ 11 550 000	5,0 %

MATRÍCULAS DE PROGRAMAS DE POSTGRADO	VALOR 2022 POR SEMESTRE*	% INCREMENTO* con respecto a 2021
Especialización en Gestión y Procesos Urbanos	\$ 10 150 000	4,6 %
Especialización en Gerencia de la Producción y el Servicio	\$ 10 150 000	4,6 %
Especialización en Infraestructura Verde	\$ 10 150 000	4,6 %
Especialización en Inteligencia Artificial	\$ 11 550 000	5,0 %
Especialización en Internet de las Cosas	\$ 11 550 000	5,0 %
Maestría en Administración (MBA)	\$ 16 800 000	5,0 %
Maestría en Finanzas	\$ 14 175 000	5,0 %
Maestría en Ingeniería Biomédica	\$ 12 950 000	4,4 %
Maestría en Ingeniería	\$ 12 950 000	4,4 %
Doctorado en Ingeniería	\$ 16 900 000	4,6 %

\*El incremento aprobado es para las cohortes que inician en el primer semestre de 2022; las cohortes que iniciaron en períodos anteriores no tienen incremento.

OTROS DERECHOS PECUNIARIOS DE POSTGRADO		
CONCEPTO	2022	% INCREMENTO CON RESPECTO A 2021
Certificados	\$ 12 400	4,6 %
Calificaciones completas	\$ 50 000	4,2 %
Programas	\$ 3 700	4,2 %
Actas de grado	\$ 24 300	4,3 %
Supletorios	\$ 100 000	4,2 %
Inscripciones	\$ 182 000	4,0 %
Derechos de grado	\$ 845 000	4,3 %
Homologaciones	60 % valor crédito	
Suficiencias	50 % valor crédito	

## DERECHOS PECUNIARIOS DE PREGRADO 2022

MATRÍCULAS DE PROGRAMAS DE PREGRADO	VALOR 2022 POR SEMESTRE*	% INCREMENTO* con respecto a 2021
Economía	\$ 9 250 000	4,4 %
Física	\$ 10 300 000	4,6 %
Ingeniería Administrativa	\$ 10 300 000	4,6 %
Ingeniería Ambiental	\$ 10 300 000	4,6 %
Ingeniería Biomédica	\$ 10 600 000	4,6 %
Ingeniería Biotecnológica	\$ 10 300 000	4,6 %
Ingeniería Civil	\$ 10 300 000	4,6 %
Ingeniería Financiera	\$ 10 300 000	4,6 %
Ingeniería Geológica	\$ 10 300 000	4,6 %
Ingeniería Industrial	\$ 10 300 000	4,6 %
Ingeniería Mecánica	\$ 10 300 000	4,6 %
Ingeniería Mecatrónica	\$ 10 300 000	4,6 %

MATRÍCULAS DE PROGRAMAS DE PREGRADO	VALOR 2022 POR SEMESTRE*	% INCREMENTO* con respecto a 2021
Ingeniería de Sistemas y Computación	\$ 10 300 000	4,6 %
Medicina (primera cohorte)	\$ 16 500 000	4,9 %
Medicina	\$ 17 550 000	4,8 %

OTROS DERECHOS PECUNIARIOS DE PREGRADO		
CONCEPTO	2022	% INCREMENTO CON RESPECTO A 2021
Certificados	\$ 12 400	4,6 %
Calificaciones completas	\$ 104 000	4,5 %
Programas	\$ 3 700	4,2 %
Actas de grado	\$ 24 300	4,3 %
Supletorios	\$ 100 000	4,2 %
Inscripciones	\$ 162 000	4,5 %
Inscripción - Medicina	\$ 307 000	4,4 %
Derechos de grado	\$ 719 000	4,2 %
Homologaciones	60 % valor crédito	
Suficiencias	50% valor crédito	

(...)

Se terminó la sesión a las 7:10 p. m.

(Firmado en original)

**JORGE MARIO VELÁSQUEZ J.**  
 Presidente

(Firmado en original)

**OLGA LUCÍA OCAMPO TORO**  
 Secretaria»

## «CONSEJO SUPERIOR DE LA UNIVERSIDAD EIA

### ACTA 499

30 de noviembre de 2021

El 30 de noviembre de 2021, a las 4:00 p. m., se reunió de manera ordinaria y remota, previa convocatoria y con el uso de la herramienta Zoom, el Consejo Superior de la Universidad EIA, con la participación de los consejeros Víctor Manuel Aristizábal Gil, Gustavo Adolfo Botero Arango, Mónica Hill Donadío (representante estudiantil), Javier Vicente Jaramillo Betancur (representante profesoral), Ricardo Jaramillo Mejía, Juan Guillermo Londoño Posada, Ricardo Mejía Cano, Claudia María Restrepo Madrid y María Victoria Restrepo Ceballos. También asistieron el ingeniero Carlos Felipe Londoño Álvarez, Rector de la EIA; y la abogada Olga Lucía Ocampo Toro, Secretaria General. Se excusaron los consejeros Alejandro Piedrahíta Borrero y Jorge Mario Velásquez Jaramillo.

Presidió la reunión consejero Juan Guillermo Londoño Posada, Vicepresidente del Consejo; y actuó como secretaria, Olga Lucía Ocampo Toro. El orden del día fue el siguiente:

## ORDEN DEL DÍA

(...)

### Justificación del incremento

El Consejo Superior determinó que los ingresos adicionales que se generan por incremento superior al IPC de \$ 41'960.365 sean invertidos en equipos de cómputo.

(...)

Se terminó la sesión a las 7:20 p. m.

*(Firmado en original)*

**JUAN GUILLERMO LONDOÑO POSADA**  
Presidente

*(Firmado en original)*

**OLGA LUCÍA OCAMPO TORO**  
Secretaria»

---

Certifico que lo anterior es fiel transcripción del original que reposa en el libro de actas del Consejo Superior de la Universidad EIA.

Se expide el anterior extracto en cumplimiento de las normas del Ministerio de Educación Nacional en materia de derechos pecuniarios.

Publicado en [www.eia.edu.co](http://www.eia.edu.co)

  
OLGA LUCÍA OCAMPO TORO  
Secretaria General

Envigado, 13 de diciembre de 2021

Señores  
**MINISTERIO DE EDUCACIÓN NACIONAL**  
SNIES  
Bogotá

Referencia: Justificación del incremento del valor de los derechos pecuniarios por encima del índice de inflación

Apreciados señores:

Conforme la Resolución 19591 del 27 de septiembre de 2017 del Ministerio de Educación Nacional, artículo 4, y demás normas en materia de derechos pecuniarios, la Universidad EIA presenta, dentro de la oportunidad legal, el informe que contiene la justificación precisa del incremento de los derechos pecuniarios por encima del índice de inflación.

**1. Documento que contenga la justificación aprobada por la autoridad interna competente, que contenga la razón de los incrementos a los derechos pecuniarios**

El Consejo Superior, después de analizar las necesidades de la institución, determinó que el incremento por encima del IPC se destinará a la adquisición de equipos de cómputo; y tal decisión consta en el **acta 499 del 30 de noviembre de 2021**.

En este documento, que se encuentra publicado en [www.eia.edu.co](http://www.eia.edu.co), se estableció:

**Justificación del incremento**

El Consejo Superior determinó que los ingresos adicionales que se generan por incremento superior al IPC de \$ 41'960.365 sean invertidos en equipos de cómputo.

*Fuente: Acta 499 del 30 de noviembre de 2021 del Consejo Superior de la Universidad EIA.*

**2. Número estimado de estudiantes que harán parte de cada uno de los programas académicos, por el correspondiente período académico**

PREGRADO		
Número de estudiantes por programa y semestre	1 semestre de 2022	2 semestre de 2022
Economía	8	8
Física	40	41
Ingeniería Administrativa	288	266
Ingeniería Ambiental	48	41
Ingeniería Biomédica	218	205
Ingeniería Biotecnológica	23	26
Ingeniería Civil	197	184
Ingeniería Financiera	116	109
Ingeniería Geológica	35	37
Ingeniería Industrial	104	95
Ingeniería Mecánica	89	88
Ingeniería Mecatrónica	283	265
Ingeniería de Sistemas y Computación	105	105
Medicina 1 cohorte	75	76
Medicina otras cohortes	302	360
<b>TOTAL</b>	<b>1 931</b>	<b>1 906</b>

POSTGRADO		
Número de estudiantes por programa y semestre	1 semestre de 2022	2 semestre de 2022
Gerencia de la Producción y el Servicio 29	10	10
Gestión y Procesos Urbanos 19	0	10
Finanzas Corporativas 41	10	0
Finanzas Corporativas 42	12	12
Finanzas Corporativas 43	0	10
Gerencia de Proyectos 30	8	0
Gerencia de Proyectos 31	10	10
Gerencia de Proyectos 32	0	10
Big Data e Inteligencia de Negocios 6	14	0
Big Data e Inteligencia de Negocios 7	10	10
Big Data e Inteligencia de Negocios 8	0	10
Gerencia Estratégica de Abastecimiento 4	0	10
Internet de las Cosas 1	5	0
Internet de las Cosas 2	0	10
Inteligencia Artificial 2	5	0
Inteligencia Artificial 3	0	10
Energías Alternativas 2	12	0
Energías Alternativas 3	10	10
Maestría en Finanzas 1	8	0
Maestría en Finanzas 2	10	10
Maestría en Finanzas 3	0	10
MBA 1	10	10
MBA 2	10	10
MBA 3	0	15
Maestría en Ingeniería Biomédica 7	3	0
Maestría en Ingeniería Biomédica 8	1	1
Maestría en Ingeniería Biomédica 9	5	5
Maestría en Ingeniería Biomédica 10	0	2
Maestría en Ingeniería 1	2	0
Maestría en Ingeniería 2	2	2
Maestría en Ingeniería 3	5	5
Maestría en Ingeniería 4	5	5
Doctorado en Ingeniería 2	2	0

POSTGRADO		
Número de estudiantes por programa y semestre	1 semestre de 2022	2 semestre de 2022
Doctorado en Ingeniería 3	1	1
Doctorado en Ingeniería 4	2	2
Doctorado en Ingeniería 5	2	2
Doctorado en Ingeniería 6	2	2
<b>TOTAL</b>	<b>176</b>	<b>204</b>

**3. Cálculo estimado del valor de los ingresos para cada período académico reportado que se obtendrían, si se incrementaran con base en el índice de precios al consumidor (IPC) anualizado (noviembre del año inmediatamente anterior a 31 de octubre del año en curso), publicado en la página oficial del Departamento Nacional de Estadística (DANE)**

PREGRADO						
Incremento IPC (4,58 %)	Matrícula 2021	Valor matrícula 2022 con IPC = 4,58 %	Número estimado de estudiantes 1 - 2022	Número estimado de estudiantes 2- 2022	Ingreso con IPC 1 - 2022	Ingreso con IPC 2 - 2022
Economía	\$8.860.000	\$9.265.788	8	8	\$74.126.304	\$74.126.304
Física	\$9.850.000	\$10.301.130	40	41	\$412.045.200	\$422.346.330
Ingeniería Administrativa	\$9.850.000	\$10.301.130	288	266	\$2.966.725.440	\$2.740.100.580
Ingeniería Ambiental	\$9.850.000	\$10.301.130	48	41	\$494.454.240	\$422.346.330
Ingeniería Biomédica	\$10.130.000	\$10.593.954	218	205	\$2.309.481.972	\$2.171.760.570
Ingeniería Biotecnológica	\$9.850.000	\$10.301.130	23	26	\$236.925.990	\$267.829.380
Ingeniería Civil	\$9.850.000	\$10.301.130	197	184	\$2.029.322.610	\$1.895.407.920
Ingeniería Financiera	\$9.850.000	\$10.301.130	116	109	\$1.194.931.080	\$1.122.823.170
Ingeniería Geológica	\$9.850.000	\$10.301.130	35	37	\$360.539.550	\$381.141.810
Ingeniería Industrial	\$9.850.000	\$10.301.130	104	95	\$1.071.317.520	\$978.607.350
Ingeniería Mecánica	\$9.850.000	\$10.301.130	89	88	\$916.800.570	\$906.499.440
Ingeniería Mecatrónica	\$9.850.000	\$10.301.130	283	265	\$2.915.219.790	\$2.729.799.450
Ingeniería de Sistemas y Computación	\$9.850.000	\$10.301.130	105	105	\$1.081.618.650	\$1.081.618.650
Medicina 1 cohorte	\$15.735.000	\$16.455.663	75	76	\$1.234.174.725	\$1.250.630.388
Medicina otras cohortes	\$16.750.000	\$17.517.150	302	360	\$5.290.179.300	\$6.306.174.000
<b>TOTAL</b>			<b>1931</b>	<b>1906</b>	<b>\$22.587.862.941</b>	<b>\$22.751.211.672</b>

POSTGRADO						
Incremento IPC (4,58 %)	Matrícula 2021	Valor matrícula 2022 con IPC = 4,58 %	Número estimado de estudiantes 1 - 2022	Número estimado de estudiantes 2- 2022	Ingreso con IPC 1 - 2022	Ingreso con IPC 2 - 2022
Gerencia de la Producción y el Servicio 29	\$9.700.000	\$10.144.260	10	10	\$101.442.600	\$101.442.600
Gestión y Procesos Urbanos 19	\$9.700.000	\$10.144.260	0	10	\$-	\$101.442.600
Finanzas Corporativas 41	\$11.000.000	\$11.503.800	10	0	\$115.038.000	\$-
Finanzas Corporativas 42	\$11.000.000	\$11.503.800	10	10	\$115.038.000	\$115.038.000
Finanzas Corporativas 43	\$11.000.000	\$11.503.800		10	\$-	\$115.038.000
Gerencia de Proyectos 30	\$11.000.000	\$11.503.800	8	0	\$92.030.400	\$-
Gerencia de Proyectos 31	\$11.000.000	\$11.503.800	10	10	\$115.038.000	\$115.038.000
Gerencia de Proyectos 32	\$11.000.000	\$11.503.800		10	\$-	\$115.038.000
Big Data e Inteligencia de Negocios 6	\$11.000.000	\$11.503.800	14	0	\$161.053.200	\$-
Big Data e Inteligencia de Negocios7	\$11.000.000	\$11.503.800	10	10	\$115.038.000	\$115.038.000

POSTGRADO						
Incremento IPC (4,58 %)	Matrícula 2021	Valor matrícula 2022 con IPC = 4,58 %	Número estimado de estudiantes 1 - 2022	Número estimado de estudiantes 2 - 2022	Ingreso con IPC 1 - 2022	Ingreso con IPC 2 - 2022
Big Data e Inteligencia de Negocios 8	\$11.000.000	\$11.503.800		10	\$-	\$115.038.000
Gerencia Estratégica de Abastecimiento 4	\$11.000.000	\$11.503.800		10	\$-	\$115.038.000
Internet de las Cosas 1	\$11.000.000	\$11.503.800	5	0	\$57.519.000	\$-
Internet de las Cosas 2	\$11.000.000	\$11.503.800	0	10	\$-	\$115.038.000
Inteligencia Artificial 2	\$11.000.000	\$11.503.800	5	0	\$57.519.000	\$-
Inteligencia Artificial 3	\$11.000.000	\$11.503.800	0	10	\$-	\$115.038.000
Energías Alternativas 2	\$11.000.000	\$11.503.800	12		\$138.045.600	\$-
Energías Alternativas 3	\$11.000.000	\$11.503.800	10	10	\$115.038.000	\$115.038.000
Maestría en Finanzas 1	\$13.500.000	\$14.118.300	8		\$112.946.400	\$-
Maestría en Finanzas 2	\$13.500.000	\$14.118.300	12	12	\$169.419.600	\$169.419.600
Maestría en Finanzas 3	\$13.500.000	\$14.118.300		10	\$-	\$141.183.000
MBA 1	\$16.000.000	\$16.732.800	10	10	\$167.328.000	\$167.328.000
MBA 2	\$16.000.000	\$16.732.800	10	10	\$167.328.000	\$167.328.000
MBA 3	\$16.000.000	\$16.732.800		15	\$-	\$250.992.000
Maestría en Ingeniería Biomédica 7	\$12.400.000	\$12.967.920	3	0	\$38.903.760	\$-
Maestría en Ingeniería Biomédica 8	\$12.400.000	\$12.967.920	1	1	\$12.967.920	\$12.967.920
Maestría en Ingeniería Biomédica 9	\$12.400.000	\$12.967.920	5	5	\$64.839.600	\$64.839.600
Maestría en Ingeniería Biomédica 10	\$12.400.000	\$12.967.920	0	2	\$-	\$25.935.840
Maestría en Ingeniería 1	\$12.400.000	\$12.967.920	2	0	\$25.935.840	\$-
Maestría en Ingeniería 2	\$12.400.000	\$12.967.920	2	2	\$25.935.840	\$25.935.840
Maestría en Ingeniería 3	\$12.400.000	\$12.967.920	5	5	\$64.839.600	\$64.839.600
Maestría en Ingeniería 4	\$12.400.000	\$12.967.920	5	5	\$64.839.600	\$64.839.600
Doctorado en Ingeniería 2	\$14.700.000	\$15.373.260	2	0	\$30.746.520	\$-
Doctorado en Ingeniería 3	\$15.450.000	\$16.157.610	1	1	\$16.157.610	\$16.157.610
Doctorado en Ingeniería 4	\$16.150.000	\$16.889.670	2	2	\$33.779.340	\$33.779.340
Doctorado en Ingeniería 5	\$16.150.000	\$16.889.670	2	2	\$33.779.340	\$33.779.340
Doctorado en Ingeniería 6	\$16.150.000	\$16.889.670	2	2	\$33.779.340	\$33.779.340
<b>TOTAL</b>			<b>176</b>	<b>204</b>	<b>\$2.246.326.110</b>	<b>\$2.626.369.830</b>

**4. Cálculo estimado del valor de los ingresos para cada período académico reportado, con base en el incremento efectivamente aprobado por la Institución para la siguiente vigencia**

PREGRADO						
Incremento aprobado	Matrícula 2021	Valor matrícula 2022 aprobado IES	Número estimado de estudiantes 1 - 2022	Número estimado de estudiantes 2 - 2022	Ingreso aprobado IES 1 - 2022	Ingreso aprobado IES 2 - 2022
Economía	\$8.860.000	\$9.250.000	8	8	\$74.000.000	\$74.000.000
Física	\$9.850.000	\$10.300.000	40	41	\$412.000.000	\$422.300.000
Ingeniería Administrativa	\$9.850.000	\$10.300.000	288	266	\$2.966.400.000	\$2.739.800.000
Ingeniería Ambiental	\$9.850.000	\$10.300.000	48	41	\$494.400.000	\$422.300.000
Ingeniería Biomédica	\$10.130.000	\$10.600.000	218	205	\$2.310.800.000	\$2.173.000.000
Ingeniería Biotecnológica	\$9.850.000	\$10.300.000	23	26	\$236.900.000	\$267.800.000
Ingeniería Civil	\$9.850.000	\$10.300.000	197	184	\$2.029.100.000	\$1.895.200.000
Ingeniería Financiera	\$9.850.000	\$10.300.000	116	109	\$1.194.800.000	\$1.122.700.000



PREGRADO						
Incremento aprobado	Matrícula 2021	Valor matrícula 2022 aprobado IES	Número estimado de estudiantes 1 - 2022	Número estimado de estudiantes 2 - 2022	Ingreso aprobado IES 1 - 2022	Ingreso aprobado IES 2 - 2022
Ingeniería Geológica	\$9.850.000	\$10.300.000	35	37	\$360.500.000	\$381.100.000
Ingeniería Industrial	\$9.850.000	\$10.300.000	104	95	\$1.071.200.000	\$978.500.000
Ingeniería Mecánica	\$9.850.000	\$10.300.000	89	88	\$916.700.000	\$906.400.000
Ingeniería Mecatrónica	\$9.850.000	\$10.300.000	283	265	\$2.914.900.000	\$2.729.500.000
Ingeniería de Sistemas y Computación	\$9.850.000	\$10.300.000	105	105	\$1.081.500.000	\$1.081.500.000
Medicina 1 cohorte	\$15.735.000	\$16.500.000	75	76	\$1.237.500.000	\$1.254.000.000
Medicina otras cohortes	\$16.750.000	\$17.550.000	302	360	\$5.300.100.000	\$6.318.000.000
<b>TOTAL</b>			<b>1931</b>	<b>1906</b>	<b>\$22.600.800.000</b>	<b>\$22.766.100.000</b>

POSTGRADO						
Incremento aprobado	Matrícula 2021	Valor matrícula 2022 aprobado IES	Número estimado de estudiantes 1 - 2022	Número estimado de estudiantes 2 - 2022	Ingreso aprobado IES 1 - 2022	Ingreso aprobado IES 2 - 2022
Gerencia de la Producción y el Servicio 29	\$9.700.000	\$10.150.000	10	10	\$101.500.000	\$101.500.000
Gestión y Procesos Urbanos 19	\$9.700.000	\$10.150.000	0	10	\$-	\$101.500.000
Finanzas Corporativas 41	\$11.000.000	\$11.000.000	10	0	\$110.000.000	\$-
Finanzas Corporativas 42	\$11.000.000	\$11.550.000	10	10	\$115.500.000	\$115.500.000
Finanzas Corporativas 43	\$11.000.000	\$11.550.000		10	\$-	\$115.500.000
Gerencia de Proyectos 30	\$11.000.000	\$11.000.000	8	0	\$88.000.000	\$-
Gerencia de Proyectos 31	\$11.000.000	\$11.550.000	10	10	\$115.500.000	\$115.500.000
Gerencia de Proyectos 32	\$11.000.000	\$11.550.000		10	\$-	\$115.500.000
Big Data e Inteligencia de Negocios 6	\$11.000.000	\$11.000.000	14	0	\$154.000.000	\$-
Big Data e Inteligencia de Negocios 7	\$11.000.000	\$11.550.000	10	10	\$115.500.000	\$115.500.000
Big Data e Inteligencia de Negocios 8	\$11.000.000	\$11.550.000		10	\$-	\$115.500.000
Gerencia Estratégica de Abastecimiento 4	\$11.000.000	\$11.550.000		10	\$-	\$115.500.000
Internet de las Cosas 1	\$11.000.000	\$11.000.000	5	0	\$55.000.000	\$-
Internet de las Cosas 2	\$11.000.000	\$11.550.000	0	10	\$-	\$115.500.000
Inteligencia Artificial 2	\$11.000.000	\$11.000.000	5	0	\$55.000.000	\$-
Inteligencia Artificial 3	\$11.000.000	\$11.550.000	0	10	\$-	\$115.500.000
Energías Alternativas 2	\$11.000.000	\$11.000.000	12		\$132.000.000	\$-
Energías Alternativas 3	\$11.000.000	\$11.550.000	10	10	\$115.500.000	\$115.500.000
Maestría en Finanzas 1	\$13.500.000	\$13.500.000	8		\$108.000.000	\$-
Maestría en Finanzas 2	\$13.500.000	\$14.175.000	12	12	\$170.100.000	\$170.100.000
Maestría en Finanzas 3	\$13.500.000	\$14.175.000		10	\$-	\$141.750.000
MBA 1	\$16.000.000	\$16.000.000	10	10	\$160.000.000	\$160.000.000
MBA 2	\$16.000.000	\$16.800.000	10	10	\$168.000.000	\$168.000.000
MBA 3	\$16.000.000	\$16.800.000		15	\$-	\$252.000.000
Maestría en Ingeniería Biomédica 7	\$12.400.000	\$12.400.000	3	0	\$37.200.000	\$-
Maestría en Ingeniería Biomédica 8	\$12.400.000	\$12.400.000	1	1	\$12.400.000	\$12.400.000
Maestría en Ingeniería Biomédica 9	\$12.400.000	\$12.400.000	5	5	\$62.000.000	\$62.000.000
Maestría en Ingeniería Biomédica 10	\$12.400.000	\$12.950.000	0	2	\$-	\$25.900.000
Maestría en Ingeniería 1	\$12.400.000	\$12.400.000	2	0	\$24.800.000	\$-
Maestría en Ingeniería 2	\$12.400.000	\$12.400.000	2	2	\$24.800.000	\$24.800.000
Maestría en Ingeniería 3	\$12.400.000	\$12.400.000	5	5	\$62.000.000	\$62.000.000
Maestría en Ingeniería 4	\$12.400.000	\$12.950.000	5	5	\$64.750.000	\$64.750.000
Doctorado en Ingeniería 2	\$14.700.000	\$14.700.000	2	0	\$29.400.000	\$-
Doctorado en Ingeniería 3	\$15.450.000	\$15.450.000	1	1	\$15.450.000	\$15.450.000

POSTGRADO						
Incremento aprobado	Matrícula 2021	Valor matrícula 2022 aprobado IES	Número estimado de estudiantes 1 - 2022	Número estimado de estudiantes 2 - 2022	Ingreso aprobado IES 1 - 2022	Ingreso aprobado IES 2 - 2022
Doctorado en Ingeniería 4	\$16.150.000	\$16.150.000	2	2	\$32.300.000	\$32.300.000
Doctorado en Ingeniería 5	\$16.150.000	\$16.150.000	2	2	\$32.300.000	\$32.300.000
Doctorado en Ingeniería 6	\$16.150.000	\$16.900.000	2	2	\$33.800.000	\$33.800.000
<b>TOTAL</b>			<b>176</b>	<b>204</b>	<b>\$2.194.800.000</b>	<b>\$2.615.550.000</b>

### 5. Cálculo diferencial entre los valores obtenidos según lo dispuesto en los numerales 3° y 4° del artículo 4 de la Resolución 19591 citada, por período académico reportado

PREGRADO			
Diferencia entre valor con IPC y valor aprobado	1 semestre 2022	2 semestre 2022	Diferencia año 2022
Economía	No se incrementó por encima del IPC	No se incrementó por encima del IPC	\$-
Física	No se incrementó por encima del IPC	No se incrementó por encima del IPC	\$-
Ingeniería Administrativa	No se incrementó por encima del IPC	No se incrementó por encima del IPC	\$-
Ingeniería Ambiental	No se incrementó por encima del IPC	No se incrementó por encima del IPC	\$-
Ingeniería Biomédica	\$1.318.028	\$1.239.430	\$2.557.458
Ingeniería Biotecnológica	No se incrementó por encima del IPC	No se incrementó por encima del IPC	\$-
Ingeniería Civil	No se incrementó por encima del IPC	No se incrementó por encima del IPC	\$-
Ingeniería Financiera	No se incrementó por encima del IPC	No se incrementó por encima del IPC	\$-
Ingeniería Geológica	No se incrementó por encima del IPC	No se incrementó por encima del IPC	\$-
Ingeniería Industrial	No se incrementó por encima del IPC	No se incrementó por encima del IPC	\$-
Ingeniería Mecánica	No se incrementó por encima del IPC	No se incrementó por encima del IPC	\$-
Ingeniería Mecatrónica	No se incrementó por encima del IPC	No se incrementó por encima del IPC	\$-
Ingeniería de Sistemas y Computación	No se incrementó por encima del IPC	No se incrementó por encima del IPC	\$-
Medicina 1 cohorte	\$3.325.275	\$3.369.612	\$6.694.887
Medicina otras cohortes	\$9.920.700	\$11.826.000	\$21.746.700
<b>TOTALES</b>	<b>\$14.564.003</b>	<b>\$16.435.042</b>	<b>\$30.999.045</b>

POSTGRADO			
Diferencia entre valor con IPC y valor aprobado	1 semestre 2022	2 semestre 2022	Diferencia año 2022
Gerencia de la Producción y el Servicio 29	\$57.400	\$57.400	\$114.800
Gestión y Procesos Urbanos 19	\$-	\$57.400	\$57.400
Finanzas Corporativas 41	No se incrementó por encima del IPC	\$-	\$-
Finanzas Corporativas 42	\$462.000	\$462.000	\$924.000
Finanzas Corporativas 43	\$-	\$462.000	\$462.000
Gerencia de Proyectos 30	No se incrementó por encima del IPC	\$-	\$-
Gerencia de Proyectos 31	\$462.000	\$462.000	\$924.000
Gerencia de Proyectos 32	\$-	\$462.000	\$462.000
Big Data e Inteligencia de Negocios 6	No se incrementó por encima del IPC	\$-	\$-
Big Data e Inteligencia de Negocios 7	\$462.000	\$462.000	\$924.000
Big Data e Inteligencia de Negocios 8	\$-	\$462.000	\$462.000
Gerencia Estratégica de Abastecimiento 4	\$-	\$462.000	\$462.000
Internet de las Cosas 1	No se incrementó por encima del IPC	\$-	\$-
Internet de las Cosas 2	\$-	\$462.000	\$462.000
Inteligencia Artificial 2	No se incrementó por encima del IPC	\$-	\$-
Inteligencia Artificial 3	\$-	\$462.000	\$462.000
Energías Alternativas 2	No se incrementó por encima del IPC	\$-	\$-


POSTGRADO			
Diferencia entre valor con IPC y valor aprobado	1 semestre 2022	2 semestre 2022	Diferencia año 2022
Energías Alternativas 3	\$462.000	\$462.000	\$924.000
Maestría en Finanzas 1	No se incrementó por encima del IPC	\$-	
Maestría en Finanzas 2	\$680.400	\$680.400	\$1.360.800
Maestría en Finanzas 3	\$ -	\$567.000	\$ 567.000
MBA 1	No se incrementó por encima del IPC	No se incrementó por encima del IPC	
MBA 2	\$672.000	\$672.000	\$1.344.000
MBA 3	\$-	\$1.008.000	\$1.008.000
Maestría en Ingeniería Biomédica 7	No se incrementó por encima del IPC	No se incrementó por encima del IPC	
Maestría en Ingeniería Biomédica 8	No se incrementó por encima del IPC	No se incrementó por encima del IPC	
Maestría en Ingeniería Biomédica 9	No se incrementó por encima del IPC	No se incrementó por encima del IPC	
Maestría en Ingeniería Biomédica 10	No se incrementó por encima del IPC	No se incrementó por encima del IPC	
Maestría en Ingeniería 1	No se incrementó por encima del IPC	No se incrementó por encima del IPC	
Maestría en Ingeniería 2	No se incrementó por encima del IPC	No se incrementó por encima del IPC	
Maestría en Ingeniería 3	No se incrementó por encima del IPC	No se incrementó por encima del IPC	
Maestría en Ingeniería 4	No se incrementó por encima del IPC	No se incrementó por encima del IPC	
Doctorado en Ingeniería 2	No se incrementó por encima del IPC	No se incrementó por encima del IPC	
Doctorado en Ingeniería 3	No se incrementó por encima del IPC	No se incrementó por encima del IPC	
Doctorado en Ingeniería 4	No se incrementó por encima del IPC	No se incrementó por encima del IPC	
Doctorado en Ingeniería 5	No se incrementó por encima del IPC	No se incrementó por encima del IPC	
Doctorado en Ingeniería 6	\$20.660	\$20.660	\$41.320
<b>TOTAL</b>	<b>\$3.278.460</b>	<b>\$7.682.860</b>	<b>\$10.961.320</b>


## 6. Sumatoria total de los mayores valores a percibir para la Institución por concepto de matrículas y derechos pecuniarios con incrementos superiores al IPC anualizado

Mayor valor IPC y valores aprobados	1 semestre 2022	2 semestre 2022	Año 2022	TIC
Matrículas de pregrado	\$14.564.003	\$16.435.042	\$30.999.045	\$30.999.045
Matrículas de postgrado	\$3.278.460	\$7.682.860	\$10.961.320	\$10.961.320
<b>TOTAL AÑO 2019</b>	<b>\$17.842.463</b>	<b>\$24.117.902</b>	<b>\$41.960.365</b>	<b>\$41.960.365</b>

## 7. Información desagregada del Plan de Desarrollo Institucional (PDI) conforme con el numeral 7 del artículo 4 de la Resolución 19591 citada

A continuación, se presenta el Plan de Desarrollo Institucional de la EIA 2019-2022, Una Universidad Pertinente y Sostenible:

UNIVERSIDAD  
  
 Ser, Sabery Servir



# PDI

PLAN DE DESARROLLO INSTITUCIONAL  
 2019-2022

**UNA UNIVERSIDAD PERTINENTE Y SOSTENIBLE**

En búsqueda permanente de la excelencia  
 Innovación para el Ser, Saber y Servir

## EXCELENCIA ACADÉMICA Y HUMANA en 2022

La EIA consolidará su identidad institucional en la búsqueda permanente de la excelencia, por lo cual será reconocida en el país como una universidad de alta calidad académica y humana, con talentos líderes, responsables, honestos, respetuosos, éticos, solidarios, corresponsables con el desarrollo institucional y con un alto compromiso social y ambiental.

### CALIDAD ACADÉMICA Y HUMANA

La EIA afianzará su identidad institucional en la excelencia académica atrayendo estudiantes y profesores de alta calidad de diferentes partes del país y del mundo, en un ambiente propicio para favorecer el logro de sus proyectos de vida. Ofrecerá programas pertinentes con metodologías activas y enfoque en resultados de aprendizaje con las características que demanda el medio, con profesores íntegros, responsables, competentes en su rama del saber y en las áreas complementarias, para favorecer la interacción académica en el contexto global. Además de la calidad académica, la EIA se diferenciará por la formación en valores en el Ser, para que su comunidad se distinga por su ética, honestidad, responsabilidad y solidaridad y por su liderazgo para aportar a una adecuada transformación social tendiente a mejorar la calidad de vida de la comunidad.



### ORGANIZACIÓN

El talento de la EIA se caracterizará por dar lo mejor para el cumplimiento de la misión institucional, con una actitud comprometida, coherente y propositiva, responsable con sus obligaciones frente a sí mismo y corresponsable frente a su equipo de trabajo y a los demás; la Institución actuará en forma armónica con el cumplimiento de los objetivos del desarrollo sostenible. Para tales fines, la EIA realizará un constante seguimiento de la gestión institucional que permita el mejoramiento continuo.

## CRECIMIENTO INSTITUCIONAL en 2022

La EIA fortalecerá sus Escuelas mediante la consolidación de los programas existentes y el ofrecimiento de nuevos programas que sean pertinentes a la misión institucional y a los requerimientos de la sociedad; aumentará en forma significativa los resultados de I+D+i en cada programa, lo cual generará nuevas fuentes de financiación; fortalecerá los vínculos con la empresa y los egresados para tener una relación efectiva e impactante en el quehacer institucional; se constituirá en una voz respetada y acatada por medio de su Centro de Pensamiento sobre asuntos relevantes de la sociedad; aumentará los servicios de extensión, de educación continua y de formación a lo largo de la vida; y establecerá un modelo financiero y de donaciones que permita el crecimiento armónico y el desarrollo sostenible de la Institución.

### ESCUELAS

La Universidad EIA consolidará sus tres Escuelas de forma convergente, lo cual le permitirá a cada una de ellas alcanzar una reconocida identidad en el medio; afianzará los programas existentes y desarrollará nuevos programas pertinentes a la misión institucional y a los requerimientos de la sociedad e impulsará el espíritu emprendedor de su comunidad académica.



### INVESTIGACIÓN

La EIA avanzará hacia la sostenibilidad del sistema I+D+i al conectarlo con el entorno nacional e internacional, con resultados que impacten positivamente el desarrollo de la región en un contexto global y de la Institución, al generar productos científicos y tecnológicos de alto reconocimiento, enriquecer la docencia desde pregrado hasta doctorado y gestionar nuevas fuentes de ingresos.

### EXTENSIÓN

La EIA cerrará la brecha en su relación con los egresados y tendrá una estrecha y productiva vinculación con el sector empresarial y la comunidad, lo que le permitirá ampliar, cada año y en forma notoria, el número de programas de formación a lo largo de la vida y la prestación de servicios en los diferentes campos de aplicación de cada Escuela, con lo cual, además de cumplir su misión sustantiva, proveerá nuevos recursos financieros para la sostenibilidad de la Institución. También se constituirá en una voz independiente, calificada y respetada de opinión académica por medio del Centro de Pensamiento EIA.

### FINANZAS

La EIA construirá un modelo financiero acorde con la nueva estructura institucional que le permita respaldar el crecimiento y estabilidad económica, mediante el aumento de ingresos y una mayor cultura del ahorro; se establecerá un sistema de filantropía y donaciones que permita la obtención de nuevos recursos externos para apalancar el desarrollo institucional; y se definirá un sistema de financiación para facilitar el ingreso y permanencia de un mayor número de estudiantes a los distintos programas de la EIA.

## VIDA UNIVERSITARIA en 2022

La comunidad EIA se destacará por su alto sentido de pertenencia y por ser ejemplo en estilos de vida sanos; disfrutará de un campus amigable, saludable, inspirador y en armonía con el medio ambiente.

### BIENESTAR

La comunidad EIA se caracterizará por su profundo sentido de pertenencia y por favorecer estilos de vida saludable en el quehacer institucional con diversas actividades académicas, culturales y deportivas complementarias que fortalecerán la calidad de vida de la EIA, en la que se respetan la diversidad y la inclusión. La Institución generará acciones efectivas de apoyo a los estudiantes que más lo necesitan, con el fin de beneficiar su permanencia para que logren el sueño de ser egresados EIA.



### CAMPUS SOSTENIBLE

El campus integrará el medio ambiente con la estética y funcionalidad para crear un ambiente propicio, amable y confortable para realizar las actividades académicas, culturales y recreativas. La comunidad académica se comprometerá a implantar estrategias institucionales que minimicen las emisiones contaminantes y tendrá un uso responsable de los recursos naturales y del manejo de los residuos.

**UNA UNIVERSIDAD PERTINENTE Y SOSTENIBLE  
 EN BÚSQUEDA PERMANENTE DE LA EXCELENCIA**

**CRECIMIENTO  
 INSTITUCIONAL**

ESCUELAS

INVESTIGACIÓN

FINANZAS

EXTENSIÓN

**EXCELENCIA  
 ACADÉMICA Y  
 HUMANA**

CALIDAD ACADÉMICA  
 Y HUMANA

ORGANIZACIÓN

**VIDA  
 UNIVERSITARIA**

BIENESTAR


CAMPUS SOSTENIBLE

**INNOVACIÓN PARA EL SER, SABERY SERVIR**

Los mayores valores que se obtendrán por el incremento superior al IPC en los derechos pecuniarios, serán invertidos en la adquisición de equipos de cómputo que apoyen la gestión y realización de los procesos y misión institucional.

Con lo anterior se da cumplimiento a lo solicitado por el Ministerio de Educación Nacional. Cualquier información adicional, la EIA está presta a suministrarla.

Atentamente,



**CARLOS FELIPE LONDOÑO ÁLVAREZ**

Rector