

## Instrucciones para pago desde EIA DIGITAL

El pago lo debe realizar a través de nuestra plataforma de EIA DIGITAL, para ello porfavor tenga en cuenta lo siguiente:

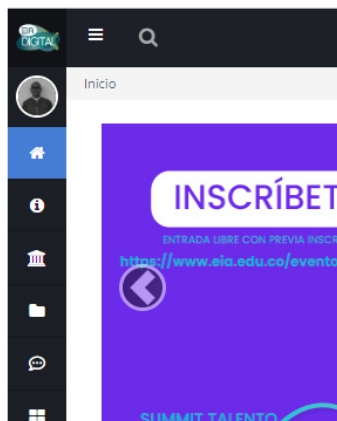
1. Debe remitirse al correo de notificación de admisión de Educación Continua, que le debió haber llegado a la cuenta de correo electrónico registrada en el momento de la inscripción (buscar en bandeja de entrada, correos no deseados y/o en spam), en este correo le enviamos el usuario asignado y las instrucciones para crear su contraseña en la plataforma EIA DIGITAL. **El asunto es "notificación de admisión Educación Continua" y el remitente de este correo es UNIVERSIDAD EIA.**
2. Siga las instrucciones que están en dicho correo y vaya realizando el paso a paso que el sistema le va solicitando.

La Universidad EIA ha generado un usuario para usted. Con el que debe ingresar en el link para que pueda generar su contraseña. Para realizar el pago de su inscripción debe ingresar a <http://eiadigital.eia.edu.co> con su usuario y clave generada. Elija en la lista de íconos de la izquierda de la pantalla la opción FINANCIERO. En este sitio tendrá la posibilidad de imprimir la factura para el pago en banco o seleccionar el pago en línea.


Puede Cambiar su Contraseña dando click en el siguiente enlace:  
<https://eiadigital.eia.edu.co/sao/modificarContrasenna.do?ID=118519&emp=1&enc=f844c025aaa62cd809bb9de8fb974aed>.

**¡Bienvenido!**

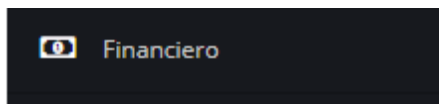
3. Cuando ingrese a la plataforma EIA Digital encontrará los siguientes iconos en el lado izquierdo de su pantalla



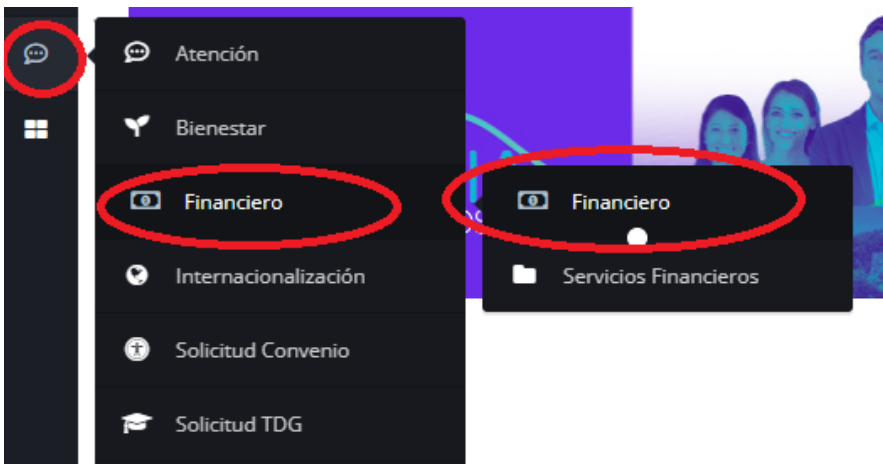
4. Diríjase al módulo **servicios** representado por este ícono.



5. Luego debe dar clic en



6. Dar clic por segunda vez en Financiero



Allí, podrá ver el listado de órdenes de matrícula, elija el programa en el cual deseaparticipar (previa inscripción).

Lista de Ordenes de Matricula del estudiante

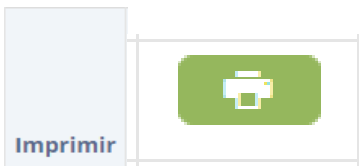
Universidad EIA

Año	Periodo	Estado del Estudiante	Programa	Año OM	Periodo OM	Estado de Pago	Fecha de Pago	Imprimir	Pagos en Línea

El pago puede realizarlo por PSE con tarjeta débito o crédito, para ello debe ingresar a pagos en línea.



Si desea ver el PDF e imprimir su orden de matrícula puede ir al ícono de la impresora



Descargando e imprimiendo la factura para pagar en:

- Bancolombia
- Banco Popular
- Banco de Bogotá
- AV Villas

**Pago en Efectivo:** Bancos con la factura impresa.

**Pago tarjeta débito:** Bancos, PSE, Sede EIA Palmas con la factura impresa.

**Pago con tarjeta crédito:** sede EIA Zúñiga Calle 25 Sur #42- 73 Envigado, de lunes a viernes de 07:00 a.m. a 12:30 m. y de 01:00 p.m. a 04:00 p.m.

**Pago empresarial:** Si una empresa es quien va a realizar el pago del programa de un estudiante, deben diligenciar y enviar el compromiso de pago (descargar adjunto), en formato PDF autorizando la elaboración de la factura. Este documento debe contar con la firma del representante legal de la empresa y enviarse con una copia del RUT actualizado. Ambos archivos se deben enviar al correo: [educacioncontinua@eia.edu.co](mailto:educacioncontinua@eia.edu.co) Si desea acompañamiento en el proceso de pago puede comunicarse con nosotros al teléfono (604) 354-9090 opción 1 extensión 391.

Si tiene alguna inquietud, favor contactarse con **Juan Pablo Correa** a través del correo [juan.correa75@eia.edu.co](mailto:juan.correa75@eia.edu.co) o escribir al WhatsApp (+57) 3175052013 o llamar al teléfono (604) 3549090 Ext. 391 en la ciudad de Envigado.